

pepUp.



# ワクチン接種補助（インフルエンザ<sup>※</sup>以外） 電子申請マニュアル

申請に余裕を持って期限内（3/20）までに！

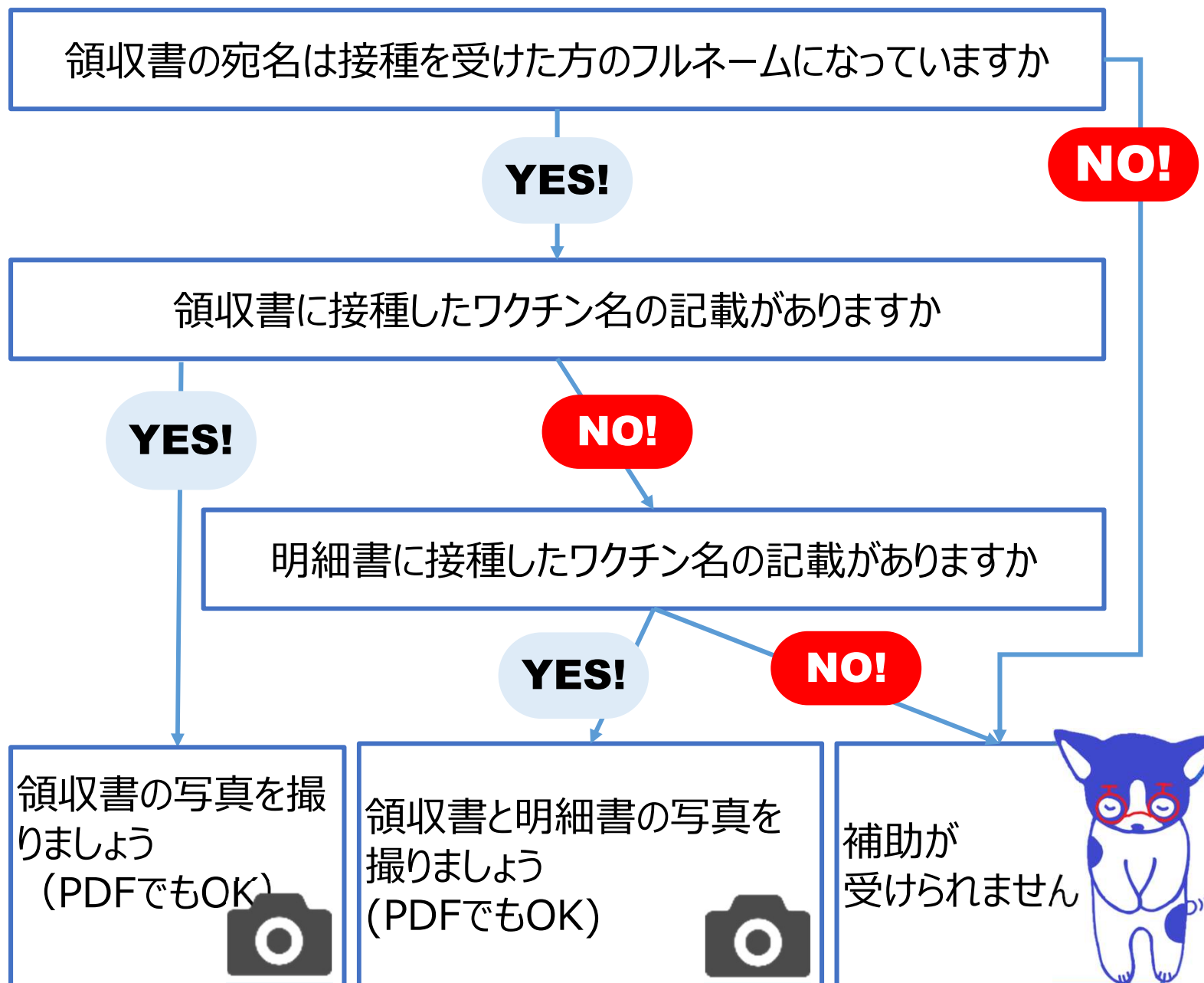


まいにちを、けんこうなくらしに。

T O T O 健康保険組合

2026年4月

# 事前準備 フローチャート



# Pep Up 申請方法

① Pep Up へログイン

▼スマホアプリ

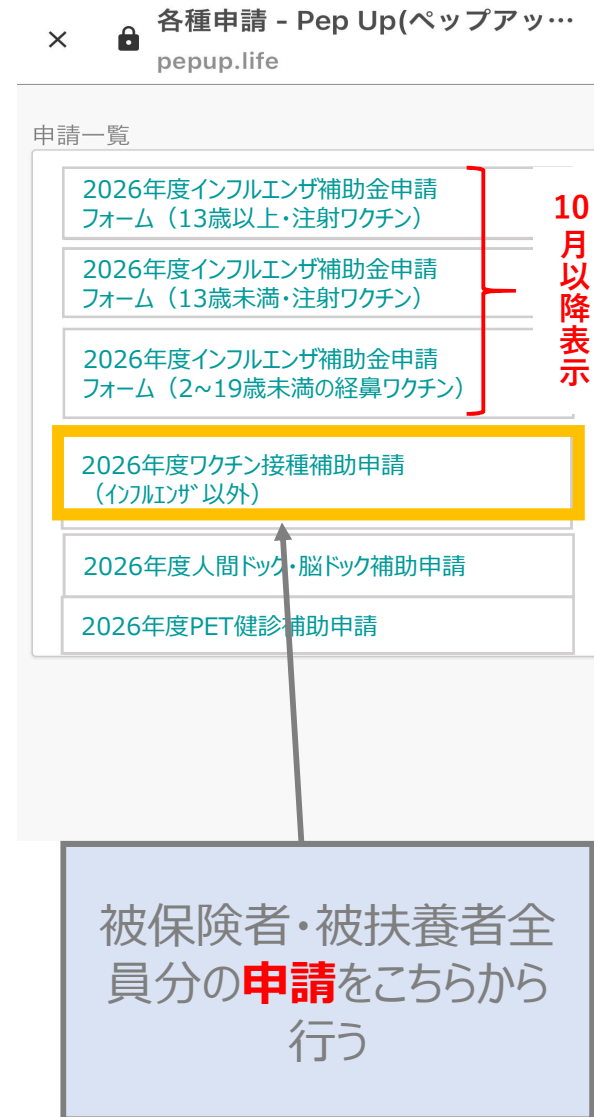


▼WEB

② メニューのその他より  
各種申請を選択



③ フォームを選択



# Pep Up 申請方法

## ④ 注意事項を読む

- 対象者：  
接種日時点でTOTO健康保険組合に加入している  
被保険者・被扶養者であること
- 対象期間：2026年4月1日～2027年2月28日
- 申請締切：2027年3月20日
- 補助額：ワクチン接種費用の7割（上限10,000円）  
を年1回補助
- 問合せ先：093-951-2182（TOTO健康保険  
組合）

注意事項を読んでください。

## ⑤ 対象者を選択

■新規申請

対象者選択	対象者名
<input type="checkbox"/>	健保 太郎
<input type="checkbox"/>	健保 花子
<input type="checkbox"/>	健保 さくら

新規申請

申請する対象者に☑を  
いれてください。

## ⑥ 必要事項の入力

接種費用

15,000

接種日

2026 10 14

補助金額

10,000

年齢

43

社員番号

連絡先（日中連絡が取れる電話番号、会社の内  
線／外線など）

必要事項を入力してください。  
補助金額と年齢は自動で計  
算されます。

# Pep Up 申請方法

## ⑦ 注意事項にチェック

・領収書に「接種したワクチン名の接種代」と記載されているかご確認ください。

確認しました

・領収書の宛名（フルネーム）が接種を受けた方になっているかご確認ください。

確認しました

・領収書が2026年度分（2026/4/1～2027/2/28）になっているかご確認ください。

確認しました

・領収書ではなく明細書に「接種したワクチン名の接種代」と記載がある場合は明細書も添付してください。

了承しました

・複数回接種が必要なワクチンについては、まとめて1回分として申請してください。

了承しました

メモ

注意事項を読んで、チェックを入れてください。

## ⑧ 領収書を添付

領収書添付

C:\fakepath\ ファイル選択 削除

+ 添付ファイルを追加

キャンセル

下書き保存


内容を確認する

領収書の写真ファイルを選択して、「内容を確認する」を押してください。明細書も添付する場合は添付ファイル追加を押して同様に添付してください。

## ⑨ 内容の確認

接種費用	15,000円
接種日	2025-10-14
補助金額	10,000
年齢	(中略) 43

■ 領収書添付一覧



画像に崩れ（ぼやけ）がないか確認してください。

キャンセル 申請する

内容を確認して、間違いなければ「申請する」を押してください。

# Pep Up 申請方法

⑩ 申請完了メールが届きます。



--- Forwarded message ---  
From: T O T O健康保険組合 <info@pepup.life>  
Date: 2026年6月23日(火) 15:11  
Subject: 【Pep Up】2026年度ワクチン接種補助申請（インフルエンザ以外）の申請送信

2026年度ワクチン接種補助申請（インフルエンザ以外）の申請が送信されましたので、ご連絡いたします。

[https://pepup.life/petition\\_projects/●●●●●●](https://pepup.life/petition_projects/●●●●●●)

※本メールは自動配信メールのためご返信を承ることができません。申請内容についてはご加入の医療保険者（保険証の発行元）様にお問い合わせください。

▶ ⑪ 決裁完了メールが届きます。



--- Forwarded message ---  
From: T O T O健康保険組合 <info@pepup.life>  
Date: 2026年6月23日(火) 16:45  
Subject: 【Pep Up】2026年度ワクチン接種補助（インフルエンザ以外）申請決裁完了の件

2026年度ワクチン接種補助申請（インフルエンザ以外）の決裁を完了しましたので、ご連絡いたします。

申請内容を確認する

[https://pepup.life/petition\\_projects/●●●●●●](https://pepup.life/petition_projects/●●●●●●)

支払予定日  
2026年6月30日に支給となります。

※本メールは自動配信メールのためご返信を承ることができません。回答内容についてはご加入の医療保険者（保険証の発行元）様にお問い合わせください。

# こんなときは・・・？

書類に不備があった場合

差戻メールが届きますので、  
修正を行って再申請ください。



----- Forwarded message -----

From: T O T O健康保険組合 <info@pepup.life>  
Date: 2026年6月24日(水) 9:05  
Subject: 【Pep Up】2026年度ワクチン接種補助申請（インフル以外）差し戻しの件

ワクチン接種補助申請（インフル以外）を差し戻しましたので、ご連絡いたします。

以下のコメントをご確認ください。

<差戻し理由>

接種したワクチン名の記載がありません。

申請内容を確認する

[https://pepup.life/petition\\_projects/●●●●●](https://pepup.life/petition_projects/●●●●●)

※本メールは自動配信メールのためご返信を承ることができません。回答内容についてはご加入の医療保険者（保険証の発行元）様にお問い合わせください。

申請状況を確認したい場合

申請一覧画面に現在のステータスが表示されています。

■新規申請				
対象者選択		対象者名		
<a href="#">新規申請</a>				
■申請一覧				
申請番号	対象者名	ステータス	支払予定日	
00566316	健保太郎	承認待ち	-	<a href="#">内容確認</a>
<a href="#">申請一覧に戻る</a>				

# よくある質問

Q	A
配偶者もTOTO健保組合の被保険者なのですが、自分が配偶者分も申請できますか？	被保険者の方がご自身で申請いただく必要がございます。
「Pep Up」に登録していない場合はどうなりますか？	「Pep Up」にご登録をお願いします。 登録方法はTimesで「PepUp登録方法」と検索してください。
「Pep Up」には登録しているかどうかがわかりません。	ご自身が利用している個人メールや会社のメールに「 <a href="mailto:info@pepup.life">info@pepup.life</a> 」からのメールが届いていないかご確認ください。届いている場合は登録されています。  PepUpよくある質問 ↓ <a href="https://support.pepup.life/hc/ja">https://support.pepup.life/hc/ja</a>
ワクチン接種時に診察を行い、診察費用が発生しました。その費用も補助の対象になりますか。	ワクチンの接種費用のみが補助の対象となりますので、ワクチン接種費用以外の診察費などは補助の対象外です。

