










## 事故発生状況報告書

事故証明書 番号		第 号		自動車番号																				
当事者	甲 (事故 の相手)	氏名		乙 (負傷し た方)	氏名	運転・同乗 歩行・その他																		
	天 候	晴・曇・雨・雪・霧	交通状況	混雑・普通・閑散	明 暗		明け方・昼間・夕方・夜間																	
道路状況		・舗装(してある・してない) ・歩道(ある・ない) ・見通し(よい・悪い) ・中央車線(ある・ない) ・状態(直線・カーブ・平坦・坂・積雪・凍結)																						
信号又は 標識		・信号(ある・ない) ・自車側信号(青・赤・黄) ・相手方信号(青・赤・黄) ・駐停車禁止(されている・されていない) ・その他標識( )																						
速 度		相手車両 km/h(制限速度 km/h) ・ 自車両 km/h(制限速度 km/h)																						
事故現場の 状況を 図示して ください	右の表示符号を使用して乙の立場で記入してください。(道路幅はm)																							
	<table border="0"> <tr> <td style="width: 100px;">( 表 示 符 号 )</td> <td></td> </tr> <tr> <td>自 車</td> <td></td> </tr> <tr> <td>相 手 車</td> <td></td> </tr> <tr> <td>進 行 方 向</td> <td></td> </tr> <tr> <td>信 号</td> <td></td> </tr> <tr> <td>一 時 停 止</td> <td></td> </tr> <tr> <td>人 間</td> <td></td> </tr> <tr> <td>自 転 車 バ イ ク</td> <td></td> </tr> <tr> <td>接 触 地 点</td> <td></td> </tr> </table>						( 表 示 符 号 )		自 車		相 手 車		進 行 方 向		信 号		一 時 停 止		人 間		自 転 車 バ イ ク		接 触 地 点	
	( 表 示 符 号 )																							
	自 車																							
	相 手 車																							
	進 行 方 向																							
	信 号																							
	一 時 停 止																							
	人 間																							
	自 転 車 バ イ ク																							
接 触 地 点																								
書上 い記 て図 くの だ説 さ明 いを																								
・交通事故証明を必ず添付すること。※自動車安全運転センターもしくは保険会社取り付け。 ・物損事故の場合「人身事故証明入手不能理由書」も添付すること。																								

別紙交通事故証明に補足して上記のとおりご報告いたします。  
上記内容に間違いありません。

平成 年 月 日

甲との関係( )  
乙との関係( )

報告者氏名